



**JDN MEDICAL IPS SAS**  
**NIT 830.054.059-7**  
**BOGOTA D.C.**  
**ESTADO DE SITUACION FINANCIERA EN DICIEMBRE DE 2018- 2019**  
**Expresado en Pesos Colombianos**  
**ACTIVO**

CUENTA	NOTA	dic-19	dic-18	VARIACION \$	VARIACION %
<b>CORRIENTE</b>					
<b>EFFECTIVO Y EQUIVALENTE AL EFFECTIVO</b>					
	<b>3</b>				
1101 EFECTIVO		178,210,242	242,530,364	-64,320,122	100.00
1103 EQUIVALENTES AL EFECTIVO		5,843,475	5,843,475	0	0.00
<b>TOTAL EFECTIVO Y EQUIVALENTE AL EFECTIVO</b>		<b>184,053,717</b>	<b>248,373,839</b>	<b>-64,320,122</b>	<b>100.00</b>
<b>CUENTAS POR PAGAR</b>					
	<b>4</b>				
1302 DEUDORES DEL SISTEMA A COSTO		1,593,363,154	1,687,291,147	-93,927,993	-42.37
1308 CUENTAS POR COBRAR A SOCIOS Y		378,865,263	82,680,481	296,184,782	133.60
1314 ANTICIPO DE IMPUESTOS Y		111,173,696	152,242,909	-41,069,213	-18.53
1320 DETERIORO ACUMULADO DE		-870,323,197	-711,352,574	-158,970,623	-71.71
<b>TOTAL DEUDORES</b>		<b>1,213,078,916</b>	<b>1,210,861,963</b>	<b>2,216,953</b>	<b>100.00</b>
<b>TOTAL ACTIVO CORRIENTE</b>		<b>1,397,132,633</b>	<b>1,459,235,802</b>	<b>-62,103,169</b>	<b>100.00</b>
<b>ACTIVO NO CORRIENTE</b>					
	<b>5</b>				
150116 CONSTRUCCIONES EN CURSO		0	548,830,600	-548,830,600	-441.40
150124 EQUIPO DE OFICINA MUEBLES Y ENSERES		30,715,500	30,715,500	0	0.00
150127 EQUIPO DE COMPUTACIÓN Y COMUNICACIÓN		3,499,000	3,499,000	0	0.00
150127 EQUIPO MÉDICO CIENTÍFICO		1,407,377,286	1,407,377,286	0	0.00
150148 EQUIPO DE TRANSPORTE TERRESTRE		204,013,000	204,013,000	0	0.00
150167 PROPIEDADES DE INVERSION		1,133,123,000	240,123,000	893,000,000	718.20
1503 DEPRECIACION ACUMULADA		-464,910,232	-245,079,806	-219,830,426	-176.80
<b>TOTAL PROPIEDAD PLANTA Y EQUIPO</b>		<b>2,313,817,554</b>	<b>2,189,478,580</b>	<b>124,338,974</b>	<b>100</b>
<b>TOTAL ACTIVO</b>		<b>3,710,950,187</b>	<b>3,648,714,382</b>	<b>62,235,805</b>	<b>100.00</b>


CUENTA	NOTA	PASIVO		VARIACION \$	VARIACION %
		dic-19	dic-18		
<b>PASIVO CORRIENTE</b>					
2101 OBLIGACIONES FINANCIERAS AL COSTO	6	124,072,067	0	124,072,067	-69.96
2105 CUENTAS POR PAGAR-AL COSTO	7	109,999,806	292,157,921	-182,158,115	102.71
2120 COSTOS Y GASTOS POR PAGAR AL	8	242,543,446	272,787,933	-30,244,487	17.05
2201 RETENCION EN LA FUENTE	9	41,905,000	40,560,599	1,344,401	-0.76
2202 DE RENTA Y COMPLEMENTARIOS	10	156,739,364	208,179,000	-51,439,636	29.00
2212 IMPUESTO DIFERIDO PASIVO	10	60,164,213	99,086,111	-38,921,898	21.95
<b>Total Pasivo Corriente</b>		<b>735,423,896</b>	<b>912,771,564</b>	<b>-177,347,668</b>	<b>100.00</b>
<b>TOTAL PASIVO</b>		<b>735,423,896</b>	<b>912,771,564</b>	<b>-177,347,668</b>	<b>100.00</b>
<b>PATRIMONIO</b>					
3101 CAPITAL SUSCRITO Y PAGADO	11	3,000,000	3,000,000	0	0.00
3301 RESERVAS OBLIGATORIAS	12	102,651,392	102,651,392	0	0.00
3501 RESULTADOS DEL EJERCICIO	13	237,582,438	219,966,850	17,615,588	7.35
350201 UTILIDADES O EXCEDENTES ACUMULADOS	14	2,116,244,455	1,894,276,560	221,967,895	92.65
350203 UTILIDADES POR AJUSTES POR NIIF	14	516,048,006	516,048,016		
<b>TOTAL PATRIMONIO</b>		<b>2,975,526,291</b>	<b>2,735,942,818</b>	<b>239,583,483</b>	<b>100</b>
<b>TOTAL PASIVO MAS PATRIMONIO</b>		<b>3,710,950,187</b>	<b>3,648,714,382</b>	<b>62,235,805</b>	<b>100.00</b>



**ROBERT NAVARRO PEREZ**  
Representante Legal  
C.C. 79.265.238



**RODRIGO SANTANA ORTEGA**  
Contador  
T.P. 217536-T



**WILLIAM EDUARDO BUSTOS SUAREZ**  
Revisor Fiscal  
T.P 80261-T

VIGILADO Supersalud 

JDN MEDICAL IPS SAS

NIT 830.054.059-7

BOGOTA D.C.

ESTADO INTEGRAL DE RESULTADOS DE ENERO 01 A DICIEMBRE 31 2018-2019

Expresado en Pesos Colombianos

CUENTA	NOTA	dic-19	dic-18	VARIACION \$	VARIACION %
<b>INGRESOS</b>					
410106 UNIDAD FUNCIONAL DE APOYO TERAPEUTICO	15	3,850,121,987	4,123,283,505	-273,161,518	95.98
421106 REINTEGRO DE PROVISIONES	15	13,504,685	24,954,314	-11,449,629	4.02
<b>TOTAL INGRESOS BRUTOS</b>		<b>3,863,626,672</b>	<b>4,148,237,819</b>	<b>-284,611,147</b>	<b>100.00</b>
<b>COSTO DE VENTAS</b>					
6101 COSTOS DEL SISTEMA GENERAL DE SALUD	16	2,426,353,953	2,797,177,412	-370,823,459	100.00
<b>TOTAL COSTO DE VENTAS</b>		<b>2,426,353,953</b>	<b>2,797,177,412</b>	<b>-370,823,459</b>	<b>100.00</b>
<b>UTILIDAD BRUTA</b>		<b>1,437,272,719</b>	<b>1,351,060,407</b>	<b>86,212,312</b>	
<b>GASTOS</b>					
51 OPERACIONALES DE ADMINISTRACION	17	1,062,871,582	999,634,814	63,236,768	100.00
<b>TOTAL GASTOS OPERACIONALES</b>		<b>1,062,871,582</b>	<b>999,634,814</b>	<b>63,236,768</b>	<b>100.00</b>
<b>UTILIDAD OPERACIONAL</b>		<b>374,401,137</b>	<b>351,425,593</b>	<b>22,975,544</b>	
<b>INGRESOS NO OPERACIONALES</b>					
4201 OTROS INGRESOS DE OPERACIÓN	15	245,472	15,276	230,196	100.00
<b>TOTAL INGRESOS NO OPERACIONALES</b>		<b>245,472</b>	<b>15,276</b>	<b>230,196</b>	<b>100.00</b>
<b>GASTOS NO OPERACIONALES</b>					
530101 GASTOS BANCARIOS	17	3,109,641	3,675,442	-565,801	18.33
530106 GRAVAMEN A LOS MOVIMIENTOS	17	16,936,315	19,456,694	-2,520,379	81.67
<b>TOTAL GASTOS NO OPERACIONALES</b>		<b>20,045,956</b>	<b>23,132,136</b>	<b>-3,086,180</b>	<b>100.00</b>
5501 IMPUESTO A LAS GANANCIAS	18	117,018,215	108,341,882	8,676,333	100.00
5905 RESULTADO DEL EJERCICIO		<b>237,582,438</b>	<b>219,966,851</b>	<b>17,615,587</b>	<b>100.00</b>

**ROBERT NAVARRO PEREZ**  
Representante Legal  
C.C. 79.265.238

**RODRIGO SANTANA ORTEGA**  
Contador  
T.P. 217536-T

**WILLIAM EDUARDO BUSTOS SUAREZ**  
Revisor Fiscal  
T.P 80261-T

VIGILADO Supersalud